



PREFEITURA MUNICIPAL DE PARANAGUÁ
Secretaria Municipal de Educação e Ensino Integral

**CADERNO DE ATIVIDADES Nº04
PARA ALUNOS DO 1º CICLO
ESCOLA ESPECIAL MUNICIPAL
“PROF.^a EVA CAVANI”**



De 01/05 a 30/05/2021



PREFEITURA MUNICIPAL DE PARANAGUÁ
Secretaria Municipal de Educação e Ensino Integral




1º CICLO
ESCOLA ESPECIAL
EVA CAVANI



PREFEITURA MUNICIPAL DE PARANAGUÁ
Secretaria Municipal de Educação e Ensino Integral

MINHAS ATIVIDADES

VAMOS TODOS FICAR BEM!!!!!!





PREFEITURA MUNICIPAL DE PARANAGUÁ
Secretaria Municipal de Educação e Ensino Integral

LÍNGUA PORTUGUESA

- CONSTRUÇÃO DO SISTEMA ALFABÉTICO. (EF01LP03)
- ORDEM DO ALFABETO. (EF01LP10)
- SISTEMATIZAÇÃO DA BASE ALFABÉTICA: LETRAS DO ALFABETO. CONSOANTES E VOGAIS. (EF01LP10)

ATIVIDADES

CIRCULE AS VOGAIS

A E I O U
X A T E S I B O R U

LIGUE A FIGURA A VOGAL INICIAL



A



















E

I

O

U

QUADRO DE LEITURA

 A	 BA	 CA	 DA	 FA	 GA
 JA	 LA	 MA	 NA	 PA	 QUA
 RA	 SA	 TA	 VA	 XA	 ZA



PREFEITURA MUNICIPAL DE PARANAGUÁ
Secretaria Municipal de Educação e Ensino Integral



BA - BA - BA - BA - BA

BA -

BA -

CONTORNE A SÍLABA **BA**.

BA BE BI BO BU

BU BO BA BI BA

ESCREVA A SÍLABA INICIAL DAS FIGURAS.






PREFEITURA MUNICIPAL DE PARANAGUÁ
Secretaria Municipal de Educação e Ensino Integral

MATEMÁTICA

- CONCEITOS FUNDAMENTAIS DE MATEMÁTICAS- NOÇÕES DE: POSIÇÃO, GRANDEZA E TEMPO.
- NÚMEROS NO DIA A DIA. (EF01MA01)
- USO SOCIAL E CONTAGEM DE NÚMEROS. (EF01MA02)

GROSSO/FINO

MARQUE (X) NO LÁPIS GROSSO E CIRCULE O LÁPIS FINO





PREFEITURA MUNICIPAL DE PARANAGUÁ
Secretaria Municipal de Educação e Ensino Integral

LARGO/ESTREITO

MARQUE (X) NA FITA LARGA E CIRCULE A FITA ESTREITA



DE FRENTE/DE COSTAS

CIRCULE O PORQUINHO QUE ESTÁ DE FRENTE E MARQUE X NO PORQUINHO QUE ESTÁ DE COSTAS



QUADRO DE LEITURA

NÚMEROS NATURAIS



• **ADIÇÃO – (EF01MA06).**

ATIVIDADES

- Vamos colorir os quadrinhos, de acordo com a quantidade que cada criança obteve, ao sortear uma peça de dominó:

1ª RODADA

		CECÍLIA	<input type="text"/>	<input type="text"/>
		ALICE	<input type="text"/>	<input type="text"/>

2ª RODADA

		HENRIQUE	<input type="text"/>	<input type="text"/>
		CECÍLIA	<input type="text"/>	<input type="text"/>

3ª RODADA

		HENRIQUE	<input type="text"/>	<input type="text"/>
		EDUARDO	<input type="text"/>	<input type="text"/>

4ª RODADA

		EDUARDO	<input type="text"/>	<input type="text"/>
		HELLEN	<input type="text"/>	<input type="text"/>

5ª RODADA

		EDUARDO	<input type="text"/>	<input type="text"/>
		GABRIELA	<input type="text"/>	<input type="text"/>


CIÊNCIAS

- CUIDADOS E RESPEITO COM O CORPO HUMANO. (EF01CI01)
- CUIDADOS COM A SAÚDE RELACIONADOS À HIGIENE PESSOAL. (EF01CI03)
- HÁBITOS DE HIGIENE COMO PREVENÇÃO DE DOENÇAS. (EF01CI01)

ATIVIDADES

Higiene

Ligue Ana aos produtos que ela usa para tomar banho.





PREFEITURA MUNICIPAL DE PARANAGUÁ
Secretaria Municipal de Educação e Ensino Integral

EXPLORANDO A DIVISÃO DO CORPO HUMANO

LIGUE AS PARTES DO CORPO AS PALAVRAS CORRESPONDENTES

ANTEBRAÇO

TRONCO

CABEÇA


BRAÇO

PÉ

COXA

PERNA

MÃO





PREFEITURA MUNICIPAL DE PARANAGUÁ
Secretaria Municipal de Educação e Ensino Integral

HISTÓRIA

- HISTÓRIA PESSOAL. (EF01HI01)

ATIVIDADES:

**ÁLBUM DA FAMÍLIA
DESENHE A SUA FAMÍLIA ABAIXO**

ESCREVA O SEU NOME

ESCREVE O NOME DE TODOS DE SUA FAMILIA

- FASES DA VIDA. (EF01HI01)

VAMOS VISUALIZAR PINTAR E LER





PREFEITURA MUNICIPAL DE PARANAGUÁ
Secretaria Municipal de Educação e Ensino Integral

GEOGRAFIA

- ORIENTAÇÃO ESPACIAL E TEMPORAL. (EF01GE09A. 1.3)

VAMOS LEMBRAR E DESENHAR O AMBIENTE ESCOLAR

ESPAÇO ESCOLAR (QUADRA, SALA DE INFORMÁTICA, COZINHA ETC.)	ESPAÇO DE SALA DE AULA (MESAS, CARTEIRAS, COLEGAS, ETC)	ESPAÇO COMUM NA ESCOLA (PÁTIO ENTRE OUTROS)

MORADIA

- ✓ LOCALIZAÇÃO;
- ✓ TIPOS DE MORADIA.

COMPLETE COM A AJUDA DE SEUS FAMILIARES:









MORO NA RUA: _____

BAIRRO: _____

CIDADE: _____

PINTE OS TIPOS DE MORADIA ABAIXO:

TIPOS DE MORADIA

 <p style="text-align: center;">PALAFITA</p>	<p style="text-align: center;">CASA ORIENTAL</p> 
 <p style="text-align: center;">PRÉDIO</p>	 <p style="text-align: center;">CASTELO</p>
 <p style="text-align: center;">IGLU</p>	 <p style="text-align: center;">OCA</p>
 <p style="text-align: center;">TENDA</p>	 <p style="text-align: center;">ALVENARIA</p>